

CESTNE KAPE



Cestna kapa	Priporočena uporaba – zadnja kontrolna zaščita
90	za hišne priključke
125	za zasune
200	za zasune
ovalna	za podzemne hidrante, podzemne zračnike

Opis

Cestna kapa varuje podzemno opremo, kot so ventili, hidranti . . . , ter omogoča dostop do njihovih kontrolnih delov.

Način uporabe

Vgradnja v ceste in zemljo.

Materiali glavnih delov

Telo in pokrov sta narejena iz sive litine.

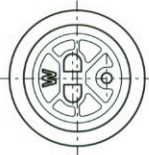
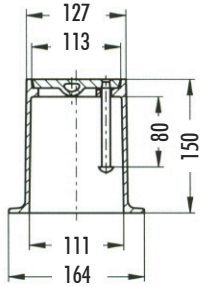
Zaščita pred korozijo

Znotraj in zunaj pobarvano z bitumensko barvo.

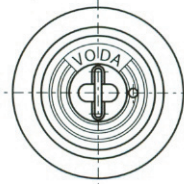
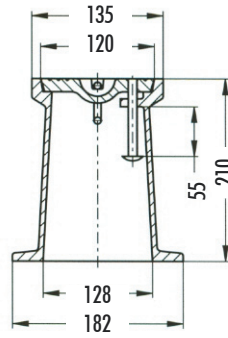
Način vgradnje

Cestno kapo prilagodite višini okolice zemljišča in jo postavite na utrjeno podlogo. V primeru vgradnje na asfaltne in drug povozne površine je potrebna vbetonaža v armirano betonski venec, kot ga določi projektant.

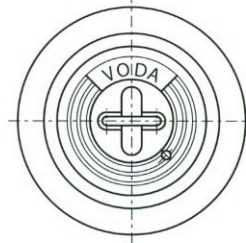
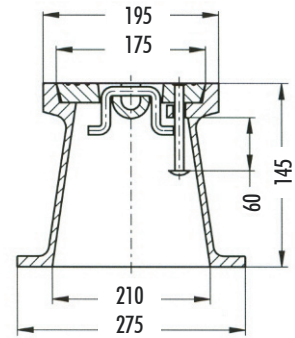
90



125



200



Ovalna kapa

